



IDEAL

CONTRIBUER



Autour d'une même esthétique, la gamme se décline sur un large choix de plateaux et de structures afin que chacun puisse s'approprier son espace.





“*Développée dans le respect des exigences techniques et écologiques, la gamme est certifiée NF Office Excellence Certifiée, NF Environnement et GS.*”

PATRICE PLUMAIN Coordinateur Qualité





Bureaux réglables en hauteur pour s'adapter à la morphologie de chacun.



Solution de séparation d'espace visuelle et acoustique.



Réunion de proximité au poste de travail grâce à l'extension demi-lune.



Optimisation de la capacité de rangement avec les rangements métalliques assortis.



PLATEAUX

Plateaux mélamine haute densité ép. 25 mm contrebalancé dans le décor. Chants ABS assortis au plateau, ép. 2 mm. Plateaux pré-perçés permettant l'ajout d'obturateurs optionnels. Fixation de la structure au plateau par vis et inserts métalliques.



MG
BLANC NEIGE



MA
ÉRABLE BLANC



RI
CHÈNE CLAIR



MC
HÊTRE SAUMONÉ

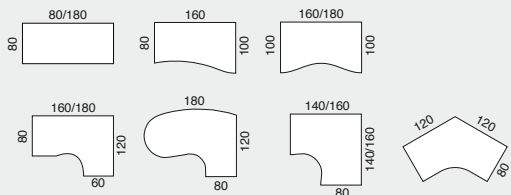


RH
POMMIER DE FRANCE

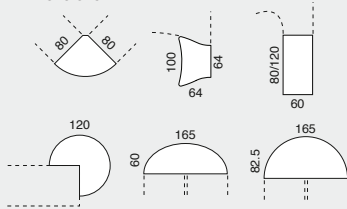


RL
NOYER AMBRÉ

Plans de travail



Extensions



PIÈTEMENTS MÉTALLIQUES

Piètements métalliques fixes H. 73,5 cm ou réglables en hauteur de 62 à 86 cm. Vêrins de réglage. Piètements constitués d'une embase emboutie, d'une colonne verticale et d'une platine de fixation au plateau. Le piètement «L» accepte les 3 types de structure : traverse, voile de fond métallique et mélamine. Le piètement «I» autorise la traverse.



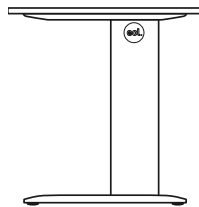
SO
BLANC



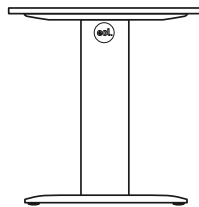
SA
GRIS ALUMINIUM



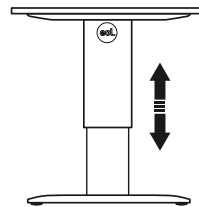
SC
GRIS ANTHRACITE



PIÈTEMENT DECENTRE «L» FIXE



PIÈTEMENT CENTRE «I» FIXE



PIÈTEMENT CENTRE «I» REGLABLE
Finition blanc SO sur demande

140



1




2



3



4



5



6

1- 3 types de structure : traverse structurelle pour le piètement centré «I» et décentré «L» - voile de fond métallique ou mélamine structurelle pour le piètement décentré «L». **2-3-** 3 types de piètements : - piètement décentré «L» fixe - piètement centré «I» fixe ou réglable en hauteur **4-** Electrification horizontale par la goulotte métallique optionnelle qui se positionne sur les 3 types de structure, électrification verticale intégrée sur la face intérieure du piètement, gaine ABS pour la séparation des câbles **5-** Solutions de rangement et de séparation d'espace assortis. **6-** Plateaux pré-perçés permettant l'ajout d'obturateurs « eol. » ø 80 mm sur les plans de travail pour la descente des câbles du plateau vers la structure.



Scannez le QR code pour voir la fiche technique

141