

# FAITS

## GIROFLEX PEDY



### LE PEDY REND PLUS COMMODE LA POSITION ASSISE

La position assise anatomiquement correcte suppose un soulagement maximum des jambes et la prévention de compressions aussi gênantes que douloureuses des cuisses. Le **pedy** constitue un complément important au siège de travail sur le plan. En particulier là où l'adaptation de la hauteur de l'assise au niveau de travail n'est pas réglable.

### AJUSTEMENT FACILE DE LA HAUTEUR

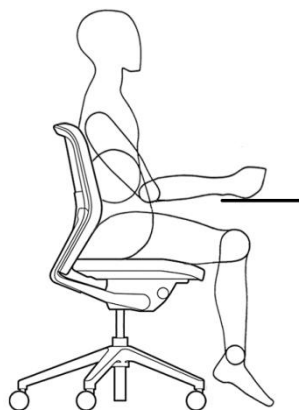
Il suffit de retourner le pedy afin d'obtenir deux surfaces à hauteurs différentes.

### MATERIAU ET DESIGN

La conception spéciale de la surface, empêche le glissement des pieds et assure une base solide. Les grandes zones de contact offrent un maximum de liberté de mouvement et le gris des pièces en plastique fournit une apparence discrète dans l'environnement du bureau classique.

## EXEMPLE D'APPLICATION

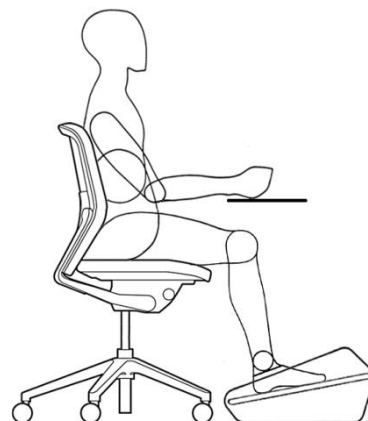
En inversant, la position de la surface d'appui peut être adaptée individuellement à l'utilisateur.



Position d'assise sans Pedy

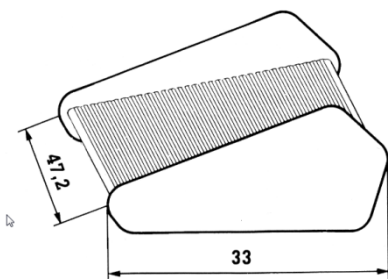


Position d'assise **variante 1**  
Angle inclinaison 10°  
Garde au sol 3 cm



Position d'assise **variante 2**  
Angle inclinaison 10°  
Garde au sol 5 cm

## DIMENSIONS EN CM



Variante 1



Variante 2