

7

SCHRITTE ZU IHRER INDIVIDUELLEN CONSETA

STEPS TO YOUR INDIVIDUAL CONSETA

Conseta ist nicht nur ein Sofaprogramm, sondern auch ein Elementmöbelprogramm mit unzähligen Möglichkeiten. Eine Vielzahl an Typen und Elementen, kombiniert mit den Armlehnenformen, lässt einen Gestaltungsspielraum zu, der für fast jede Raumplanung die passende Einrichtungslösung bietet. Verschiedene Armlehnenformen und Korpusbreiten bedeuten Ausstattungsvielfalt für individuelle Lösungen. Auf den folgenden Seiten erhalten Sie einen Überblick über die Möglichkeiten Ihre Conseta zu planen.

Haben Sie Sonderwünsche? Wenn Sie spezielle Abmessungen, Kürzungen auf Sondermaß wünschen oder Ihre Conseta noch spezielle Ausstattungsmerkmale haben soll, die wir nicht als Standard anbieten – kein Problem, fast alles ist machbar. Fragen Sie Ihren COR-Fachhändler.

Conseta is not only a sofa programme but also an add-on programme offering countless possibilities. Elements of different shapes and sizes combined with a choice of armrests give plenty of scope to explore configurations to fit every room. Various styles of armrest and a choice of carcass widths give birth to a wide range of design solutions. The following pages give you an overview of the possibilities when planning your own Conseta grouping.

Do you have a special request? If you need specific or shorter measurements or want special fittings for your Conseta which we do not offer as standard, no problem – almost anything is possible. Ask your COR-furniture dealer.

1

Bodenfrei oder bodennah
Open base or divan base

*Bei bodenfreien Sofas
kann die Sitzhöhe von
44 cm um max. 2 cm
erhöht werden.
*For open base elements
the seat height of 44 cm
can be increased of max.
2 cm.



2

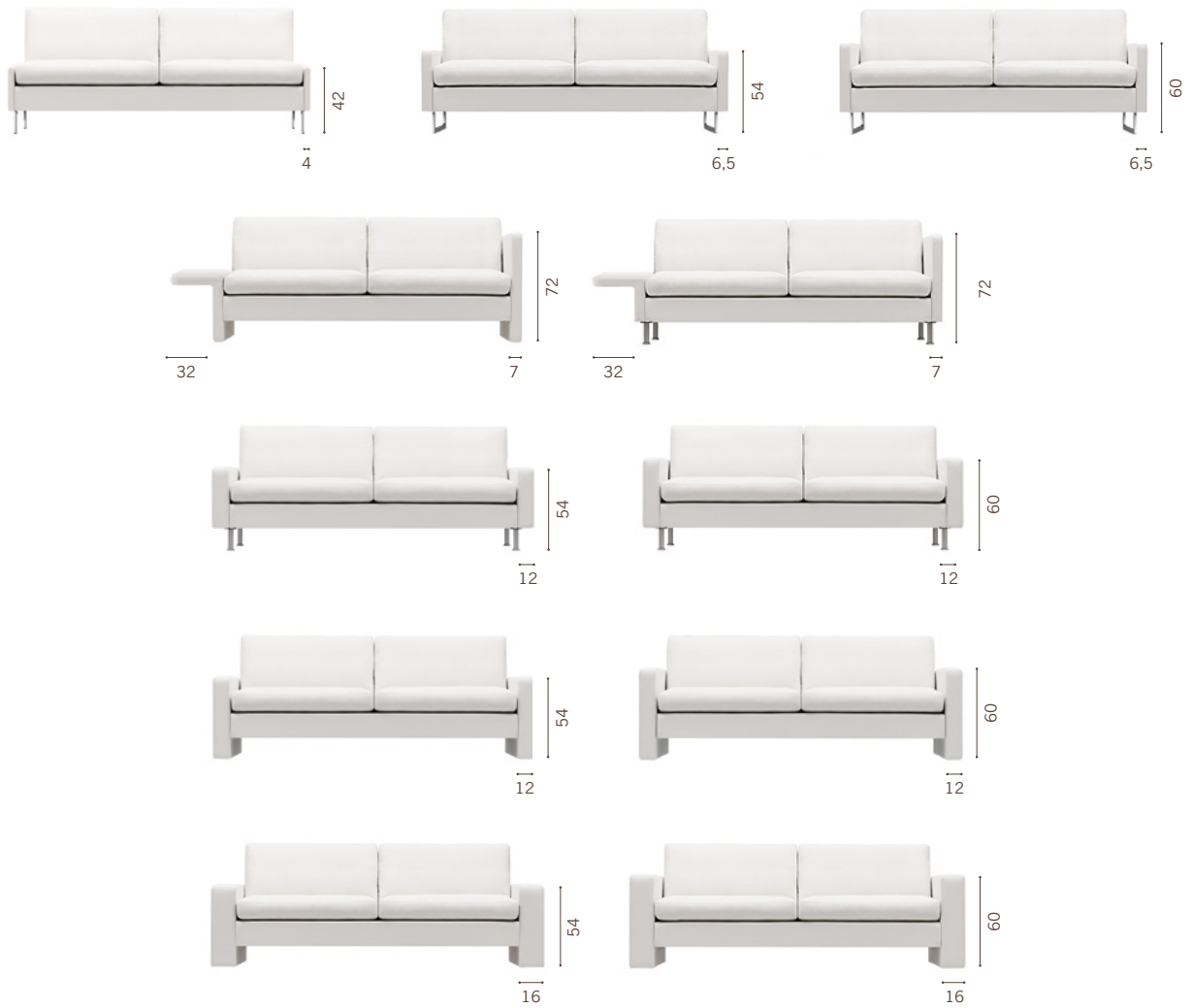
Korpusbreiten von 60 – 240 cm
Body widths from 60 – 240 cm



*Auch in 95 cm Tiefe
erhältlich
*Also available in
95 cm deep


3a

Armlehnenformen für Korpus bodenfrei
Armrest styles for open base elements



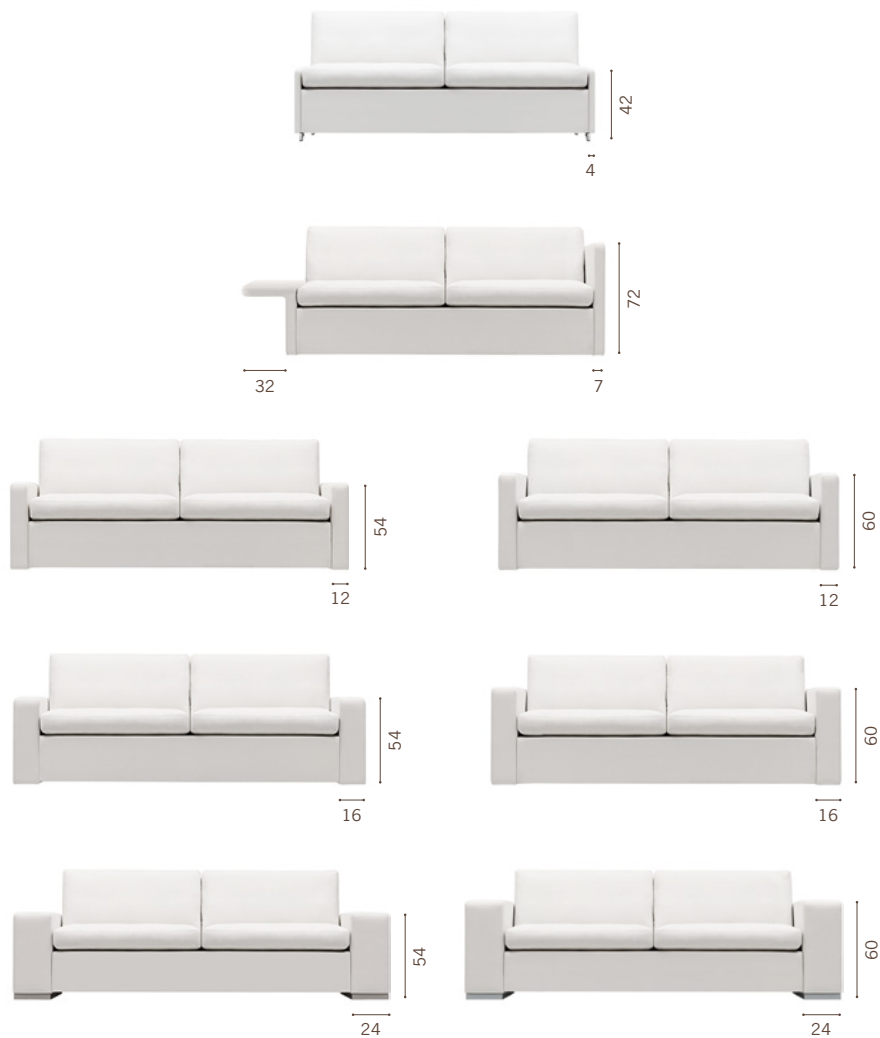
4a

Fussvarianten für Korpus bodenfrei
Foot variants for open base elements



3b

Armlehnenformen für Korpus bodennah
Armrest styles for divan base elements



4b

Fussvarianten für Korpus bodennah
Foot variants for divan base elements

*Sitzhöhe -3 cm
*Seat height -3 cm



5

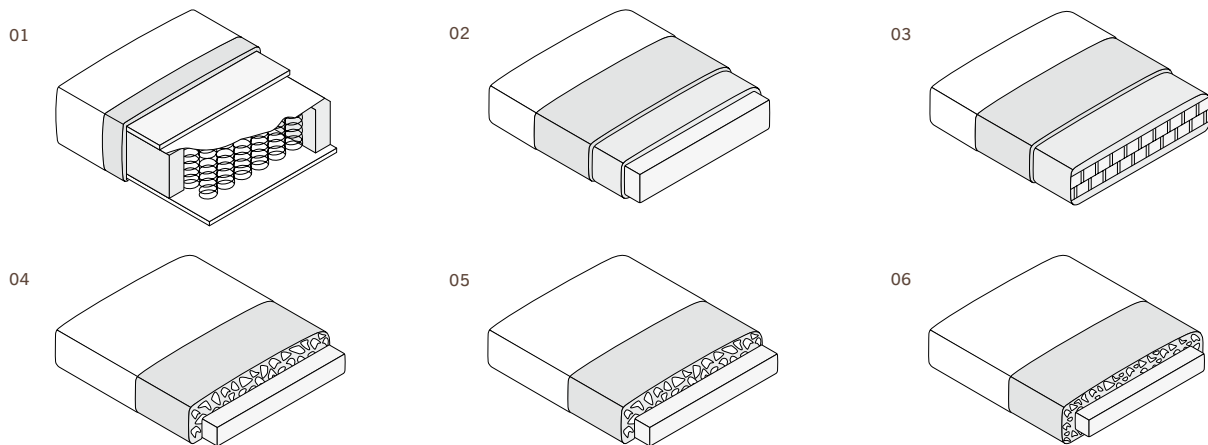
Abschlusselemente, Eckelemente, Liegenelemente
Closing elements, corner elements, chaise longues



*Auch in 95 cm Tiefe
erhältlich
*Also available in
95 cm deep

6

Sechs Komfortzonen Six comfort levels



Sechs verschiedene Kissenfüllungen: **01** Polyäther-Kissen mit innenliegendem Bonell-Federkern. Nur als Sitzkissen möglich. Fester, straffer Sitzkomfort und formstabil. **02** Elastische, formstabile Polyäther-Kombination mit hohem Raumgewicht. Im Sitzkomfort weicher als Federkern und Latex. **03** Dauerelastischer Stift-Latex in Sandwich-Machart. Etwas weniger fest als Federkern. Sehr formstabil und langlebig. **04** Abgekammerte Luftzellenstäbchen mit Kaltschaumkern (15% über RAL-Norm). Diese Füllung sollte hin und wieder aufgeschüttelt werden, um ihre bauschige Qualität zu erhalten. **05** PolyPLUS- verringert die Sitztiefe um 3 cm, wodurch eine aufrechtere Sitzposition möglich ist. Polyäther-Kern aufgefüllt mit Luftzellenstäbchen. Formstabil, jedoch weicher im Komfort. **06** Daunenkissenfüllung (gewollt kissige, legere Optik, dadurch Falten- und Sitzspiegelbildung) – Kissenfüllung nur für Conseta mit 95 cm Tiefe. Aufbau: abgekammerte Daunnen-/Feder-Mischung mit Kaltschaumkern. Rückenkissen 5 cm höher, verringert die Sitztiefe um 3 cm. Diese Füllung sollte regelmäßig kräftig aufgeschüttelt werden, um ihre bauschige und lockere Qualität zu erhalten.

Alle Kissen sind als Wendekissen gearbeitet (außer Ledersitzkissen, Hockerkissen und Sitzkissen für Liegen und Abschluss-/Überstandelemente).

Six different cushion fillings: **01** Polyether cushion with a Bonell Spring inside. Only available as seat cushion. Firm tension seat comfort and dimensionally stable. **02** Resilient, dimensionally stable polyether combination with a high volumetric weight. Softer than Bonell Spring and Latex. **03** Durable springy cellular Latex in a sandwich form. A little less firm than Bonell-springing. Long-lasting and very stable in dimension. **04** Chambered synthetic fibre surrounding a foam centre (15% better than RAL standard). This filling should be given a good pummelling every now and then in order to maintain its plumpness. **05** PolyPlus back cushion reduces seating depth by 3 cm, which allows a more upright seating position. Polyether centre filled with synthetic fibre. Stable in dimension but softer in comfort. **06** Down cushion filling (deliberately cushiony, casual look, including wrinkles and seat sheen) – cushion filling only for Conseta 95 cm depth. Construction: chambered down/feather mixture with cold foam core. Back cushion 5 cm higher, reduces the seating depth by 3 cm. This filling should be plumped up regularly in order to maintain its full and soft quality.

All cushions are reversible (apart from seat cushions in leather, footstool cushions, seat cushions of chaise longues, elements with extension and corner chaise longues).

7

Mit Mikrokedder/Keder oder ohne Kedernaht With micropiping/piping or without piping

